


Głowica termostatyczna o zwartej i wytrzymałej konstrukcji, z przyłączem gwintowanym M 30 x 1,5 lub przyłączem zaciskowym, wbudowanym czujnikiem cieczy, blokowaniem i / lub ograniczeniem zakresu regulacji jest proste i możliwe do wykonania na miejscu Ruchome wrzeciono, długość głowicy zmienia się po uruchomieniu.




Dane techniczne

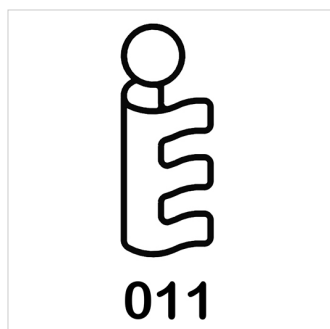
- Zakres wartości zadanej: 7 - 28 °C
- Z nastawą zero
- Nastawa 3: około 20 °C
- Ochrona przed zamarzaniem: około 7 °C
- Hysteresis: 0.2 K



Typ	Wykonanie	Połączenie (D)	Wymiary [mm]						-	Numer katalogowy
			A (Ø)	B ²	E	F ¹	F ²	G (Ø)		
GŁOWICA TERMOSTATYCZNA TC-S3, PRZYŁĄCZE ZACISKOWE, BIAŁA	biała*	M 30 x 1,5	46,9	90	32	79	85	37,5	10	F35340
GŁOWICA TERMOSTATYCZNA TC-S3, PRZYŁĄCZE ZACISKOWE, CHROM	chrom	M 30 x 1,5	46,9	90	32	79	85	37,5	10	F35341
GŁOWICA TERMOSTATYCZNA TC-S3, PRZYŁĄCZE ZACISKOWE, BIAŁA	biała*	Zacisk	46,9	98	-	-	-	37,5	10	F35342

Typ	Wykonanie	Połączenie (D)	Wymiary [mm]							Numer katalogowy
			A (Ø)	B ²	E	F ¹	F ²	G (Ø)		
GŁOWICA TERMOSTATYCZNA TC-S3, PRZYŁĄCZE ZACISKOWE, CHROM	chrom	Klemmen	46,9	98	-	-	-	37,5	-	F35343

¹ na pozycji 0, ² na pozycji 5, * podobny do RAL 9016, **certyfikat Keymark


Więcej informacji znajdziesz w Internecie:

[Installation Instructions](#)

[F35340 F35341 DWG](#)

[F35340 F35341 REVIT](#)

[F35342 F35343 DWG](#)

[F35342 F35343 REVIT](#)

[F35340 F35341 STEP](#)

[Flyer](#)

[Catalogue](#)

[Animation TC-S3](#)

Gronowska 8
64-100, Leszno - pl

T +48 65 529 49 89
E pl.info@aalberts-hfc.com
I flamcogroup.com/pl